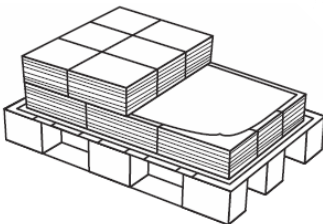
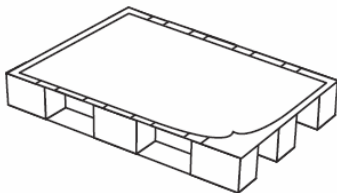
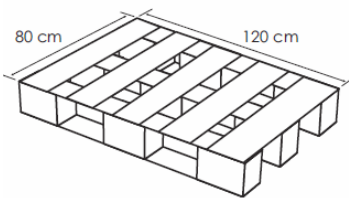
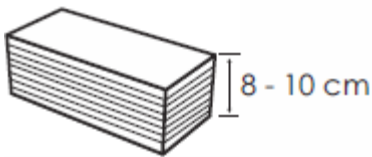




## - MAGAZINES -

# STAPEL- EN PALLETVEREISTEN



### ■ PAKHOOGTE

- De pakhoogte moet minimum 10 cm bedragen
- Zorg ervoor dat alle pakken op één palletlaag van gelijke hoogte zijn

### ■ GEEN VERPAKKING

- De afzonderlijke pakjes niet bijeenbinden of in folie verpakken
- Een band rond de pakjes kan de brochures beschadigen

### ■ GEBRUIK STABIELE EURO-PALLETTEN

- Aanbevolen afmeting van de palletten: 120 cm op 80 cm
- Om de manipulatie vlot te laten verlopen, moeten de palletten langs de vier zijden met een transpallet of heftruck kunnen worden gehanteerd

### ■ BESCHERMLAAG OP DE PALLETTEN

- Leg op elk pallet een stevig vel karton om de onderste laag van vuil of beschadiging te vrijwaren
- Er dient eveneens een plasticvel voorzien te worden wanneer de pallet nat is

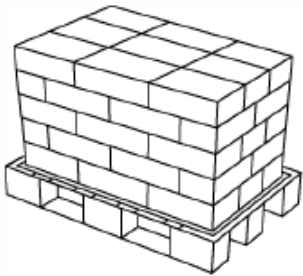
### ■ BESCHERMLAAG TUSSEN DE PALLETLAGEN

- Tussen elk palletlaag moet een vel karton liggen
- Dat verhoogt de stabiliteit bij het stapelen van de pakjes



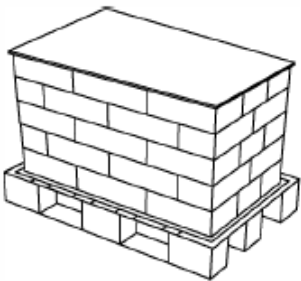
## - MAGAZINES -

# STAPEL- EN PALLETVEREISTEN



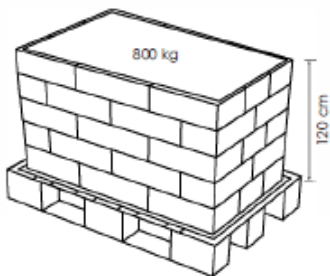
### ■ RECHTLIJNIGE STAPELING

- Stapel de pakjes zo dicht mogelijk op elkaar
- De pakjes mogen niet aan de zijkanten van het pallet uitsteken
- Per palletlaag moeten de pakjes van gelijke hoogte zijn
- Een rechte stapeling vermindert de kans op beschadiging van de brochures



### ■ BESCHERMING BOVENAAN ELK PALLET

- Indien de palletten niet op elkaar gestapeld worden, is het voldoende de bovenkant van elk pallet met een vel karton te beschermen
- Bij gestapelde palletten moet de bovenkant met een houten afdekbord worden beschermd



### ■ PALLETGEWICHT: MAX. 800 KG

- Een pallet dat meer weegt kan niet meer met een transpallet gemanipuleerd worden

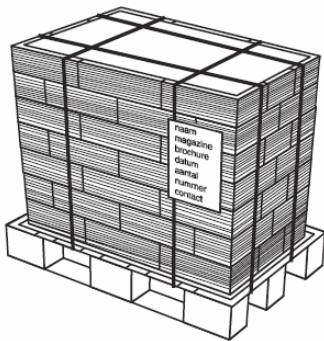
### ■ LAADHOOGTE: MAX. 120 CM

- Indien de laadhoogte meer dan 120 cm bedraagt, ontstaan er problemen bij het manueel afnemen en komt de stabiliteit van het pallet in gevaar



## - MAGAZINES -

# STAPEL- EN PALLETVEREISTEN



### ■ IDENTIFICATIEFICHES

Gelieve op twee zijden van elk pallet een identificatiefiche aan te brengen met de volgende informatie:

- Naam van de magazine + editie
- Aanduiding van de bijlage
- Datum van de encartage
- Totaal aantal geleverde encarts
- Aantal encarts op pallet
- Aantal encarts per bundel
- Nummer van pallet
- Totaal gewicht van pallet
- Naam (contactpersoon, adres en telefoonnummer van de drukker)

### ■ BIND HET PALLET BIJEEN OF VERPAK HET IN FOLIE

- Wij raden u aan twee omsnoeringen per richting aan te brengen om de drukkracht te verdelen en de stabiliteit van de gestapelde brochures te garanderen
- Elke levering van materiaal dient verplicht vergezeld te zijn van een verzendnota met minimum volgende gegevens: opdrachtgever, naam van de adverteerder, datum en titel van het magazine waarin het materiaal gebruikt moet worden, naam van het thema en verwijzing van het overeenstemmend ordernummer
- De leverancier is verantwoordelijk voor het aanleveren en de correctheid van de bijvoegels
- Leveringsadres: afhankelijk van het magazine. Contacteer ons.

