


LE SOIR

ENCARTAGE-VOORWAARDEN

LE SOIR – INSERTS

■ Vorm:

minstens aan één kant recht en gesloten of geniet

■ Niet toegelaten:

drieluik-omsteekvellen (“outserts”)

■ Afmetingen:

min. 148 mm (b) x 210 mm (l)

max. 220 mm (b) x 300 mm (l)

De breedte moet in elk geval meer dan de helft van de hoogte bedragen



■ Gewicht | Dikte:

- Als 1 pagina: min. 115g/m²

- Als 4 pagina's: min. 90g/m²

- Maximale dikte van een encartage: 3 mm

■ Goedkeuring van de bijsluiter:

- 50 tot 100 exemplaren « blanco's » voor technische contrôle en validatie door de productieafdeling

- Leveringsdatum : 2 weken vóór de encartage ter attentie van Dermonde Alain & Noldé Pierre

- In geval van niet-levering van de blanco's, is RPC niet verantwoordelijk voor de problemen en de niet-uitvoering van de encartage. Alle extra gegenereerde kosten worden gebracht.

■ Leveringsdatum:

Ten vroegste 4 dagen en ten laatste 2 dagen vóór de encartage

Adres: Rossel Printing Company – Parc de l'Europe

Avenue Robert Schuman, 101 – 1401 Nivelles (Baulers)

■ Reservatie:

Minimaal 4 weken vóór de encartage

”Maximaal 2 bijsluiters (commercieel of redactioneel) technisch mogelijk per dag”



Les-patron de la Sûib voit Bruxelles s'engager

Aux côtés de la Sûib, le patron de la Sûib, Jean-Pierre de la Sûib, a annoncé qu'il allait quitter son poste de directeur général de l'Union nationale des entreprises de la Sûib, pour aller travailler à la Sûib. Cette décision a été prise après une réunion de travail qui a eu lieu le 10 novembre. Jean-Pierre de la Sûib, 56 ans, a travaillé pendant 15 ans à la Sûib, où il a occupé différents postes de responsabilité. Il a rejoint la Sûib en 2002, où il a travaillé pendant 15 ans. Il a été directeur général de la Sûib pendant 10 ans. Il a quitté son poste de directeur général de la Sûib pour aller travailler à la Sûib. Cette décision a été prise après une réunion de travail qui a eu lieu le 10 novembre.

Nos centrales toujours pas aux normes



SPORTS

DAMES ROUGES Laurent Coman : « La Coupe du monde, ça sera la course sur le gazon » P. 24



WORLD LEAGUE Deux victoires, huit buts, les Red Lions font la course en tête P. 25


LE SOIR

ENCARTAGE-VORWAARDEN


GOEDKEURINGS- EN ONTVANGSTPROCEDURE VOOR RECLAME-INSERTS

- Een insert mag er in geen geval zo uitzien dat hij de lezer de indruk geeft dat het een extra katern van de krant betreft. De afmetingen moeten steeds kleiner zijn, het papier moet verschillen van het papier dat normaal voor de krant wordt gebruikt, de layout en de typografie mogen geen verwarring met die van de drager mogelijk maken.
- **Niet toegelaten:**
 - Inserts die niet plat zijn;
 - Alle weefsels of plasticsoorten;
 - Inserts met geperforeerde of semi-geperforeerde tussenschotten;
 - Zakjes met vloeistoffen;
 - Harde voorwerpen;
 - Als de insert geniet is, moeten de nietjes zich op 6 cm van elke rand.
- **Verpakking:**
 - Pakketten zijn ideaal ongebonden of maximale plastic link (geen tekenreeks of film of boksen)
 - De hoogte van de pakjes moet minstens 20 cm zijn met minstens 40 exemplaren in dezelfde looprichting
 - Alle exemplaren van een pakket zullen hun rug in dezelfde richting hebben
 - De breedte moet in elk geval meer dan de helft van de hoogte bedragen
 - Elke handmatige ingreep door onze diensten zal in rekening worden gebracht met een minimum van 500 €

Gelieve de stapel- en palletvereisten op de volgende pagina door te geven aan uw drukker. De inserts moeten in goede staat geleverd worden, zonder geplooiden hoeken of beschadigde randen
- **Stapel- en palletvereisten voor de inserts:**

De encartage van voorgedrukte inserts in de expeditieruimte wordt in Europa steeds vaker gebruikt en de verwerking van de verschillende inserts door de kranten wordt steeds moeilijker. De beschikbare ruimte voor opslag van palletten met drukwerk in de opslagplaatsen en de expeditieruimte is niet onbeperkt. Gemeenschappelijke stapel- en palletvereisten voor inserts zullen zowel de kranten als de drukkers van de bijlagen ten goede komen. Een overeenkomst over de gepaste werkwijze zal veel nutteloos werk voorkomen en biedt de drukkers de gelegenheid zuiniger om te springen met tijd en materiaal. Bovendien wordt het beschadigen van inserts zo tot een minimum beperkt.

Les-patron de la Sûrb voit Bruxelles s'engituer
A Bruxelles, l'agence de la Sûrb, l'agence de police fédérale de la capitale, s'engituer à Bruxelles... (text continues)

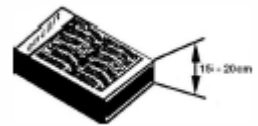


NATIONS UNIES Trump poursuit le désengagement des États-Unis P. 23
SPORTS CHARLES BOYER Laurens l'émancipe : La Coupe du monde, ce serait la course sur le gâteau P. 24
WORLD LEAGUE Deux victoires, huit fois, les Red Lions font la course en vélo P. 25

ENCARTAGE-VOORWAARDEN

■ Hoogte van de pakjes: minimum 20 cm

- De hoogte van de pakjes moet minstens 20 cm zijn met minstens 40 exemplaren in dezelfde looprchting
- Per palletlaag moeten alle pakjes dezelfde hoogte hebben



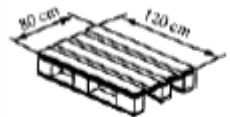
■ De pakjes niet samenbinden of inpakken

- De pakjes mogen niet samengebonden of in folie of in dozen verpakt worden.
- Een band rond de pakjes kan de inserts beschadigen



■ Stevige en herbruikbare standaard Europalletten

- Gebruik europallets in hout van 800 x 1200 mm die aan alle vier zijden kunnen worden verwerkt



■ Bedek de palleten met een beschermvel vóór ze gestapeld worden

- De pallet moet met een vel stevig karton beschermd worden om schade aan de onderliggende palletlaag te voorkomen.
- Dit vel beschermt de inserts tegen vuil



■ Leg een vel karton tussen elke laag pakjes

- Een vel karton tussen elke laag pakjes verbetert de stabiliteit van de stapel, wat bij het stapelen erg belangrijk is



■ Maximumgewicht van de geladen pallet: 800 kg

- 800 kg is het maximumgewicht om de palletten veilig te hanteren met een hefapparaat

■ Maximumhoogte van de geladen pallet: 120 cm

- Een hogere lading leidt tot problemen bij handmatig uitladen
- Hoe hoger de stapel, hoe meer risico op een slecht evenwicht

■ Bescherm de bovenkant van de geladen pallet

- Een gewoon vel karton volstaat als de pallet niet gestapeld wordt
- Als de palletten op elkaar gestapeld worden, is een houten deksel noodzakelijk

Lex-patron de la Stib voit Bruxelles s'engager

À son arrivée, l'ancien patron de la Stib, l'ancien patron de l'Union nationale des journalistes, a promis de faire passer la priorité à la lutte contre le cancer.

Nos centrales toujours pas aux normes



SPORTS

EMANUEL BONGER
Laurent Coman : le Coupé du monde, ça sera la course sur le gâteau » P. 14



WORLD LEAGUE
Deux victoires, huit buts, les Red Lions font la course en tête P. 15



LE SOIR

ENCARTAGE-VOORWAARDEN

■ Rechtlijnige stapels


- Stapel de pakjes in strakke rijen
- Zorg er bij het stapelen voor dat geen enkel pakje aan de zijkant van de stapel uitsteekt.
- Alle pakjes op dezelfde palletlaag moeten dezelfde hoogte hebben.
- Een rechthoekige stapeling vermindert het risico op beschadiging van de inserts



■ Breng een identificatiefiche aan op twee zijden van de pallet

De fiche moet de volgende informatie vermelden:

- De naam van de krant en editie
- De omschrijving van de insert
- De encartagedatum
- Het totale aantal geleverde inserts
- Het aantal inserts op de pallet
- Het aantal inserts per pakje
- Het volgnummer van de pallet
- Het totale gewicht van de pallet
- Naam, adres en telefoonnummer van de drukker



■ De geladen pallet samenbinden of in folie verpakken

- Indien de palletten vervoerd worden is het nodig de palletten in folie te verpakken of samen te binden om de inserts te beschermen, vooral voor lange trajecten.
- We raden u aan in elke richting een dubbele omsnoering aan te brengen om de druk te verdelen en het evenwicht van de stapel te verbeteren