



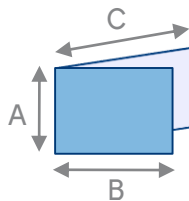
- LES ENCARTS -

PRINCIPE :

Chaque magazine contient au maximum 2 encarts centraux*, tous deux disposés plus ou moins au milieu, et éventuellement des encarts à cheval.**

FORMATS :

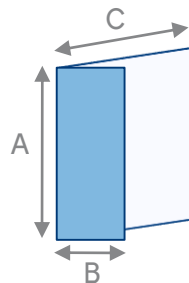
CARTE-RÉPONSE



	MAX	MIN
A	110 mm	110 mm
B	140 mm	80 mm
C	150 mm	115 mm

Y compris fausse coupe de 5 mm de tête
C doit toujours être au minimum 10 mm plus large que B

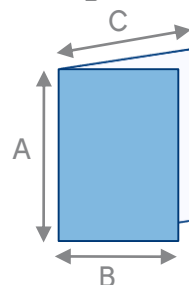
2 PAGES AVEC ONGLET



	MAX	MIN
A	297 mm	155 mm
B	105 mm	105 mm
C	185 mm	115 mm

Fausse coupes (à ajouter aux dimensions mentionnées ci-contre)
Si A < 297 mm : 5 mm en tête
Si A = 297 mm : 5 mm en tête
5 mm en bas

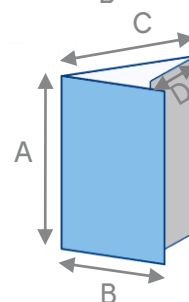
4-8-12-16 PAGES ET PLUS



	MAX	MIN
A	297 mm	155 mm
B	185 mm	150 mm
C	185 mm	150 mm

Fausse coupes (à ajouter aux dimensions mentionnées ci-contre)
Si A < 297 mm : 5 mm en tête
Si A = 297 mm : 5 mm en tête
5 mm en bas

6 PAGES



	MAX	MIN
A	297 mm	155 mm
B	175 mm	140 mm
C	185 mm	150 mm
D	180 mm	100 mm

C jamais < B

* Encart central : encart au milieu d'un cahier. Il ne doit pas nécessairement s'agir du cahier central.

** Encart à cheval : encart dont une moitié se trouve au début du magazine et l'autre à l'arrière.



- LES ENCARTS -



DÉPASSANT

Nous demandons toujours un dépassant de 10 mm à l'arrière de l'encart.

Pour les encarts de 8 pages et plus, un dépassant n'est pas indispensable si les encarts sont fermés en tête, mais l'absence de dépassant peut entraîner un supplément de 15 %. Pour les formats minimaux, par contre, un dépassant de 10 mm à l'arrière de l'encart doit obligatoirement être prévu.

PAPIER (grammages minimaux par m²) :

Carte-réponse =	135 g/m ²
2 pages avec onglet =	135 g/m ²
4 pages =	120 g/m ²
6 pages =	120 g/m ²
8 pages =	80 g/m ²
16 pages et plus =	70 g/m ²

REMARQUES :

- Les encarts doivent être livrés au même format et dans le même grammage de papier
- Le sens de coulée du papier doit être parallèle au dos, pour éviter que le pli se déchire lors du rassemblement
- Veuillez prévoir 5 % de passe brochage
- Des perforations dans le dos peuvent provoquer le déchirement du pli !

BLANCOS, EMBALLAGE ET LIVRAISON :

BLANCOS : 15 jours avant parution : 10 blancs avec format de coupe marqué, accompagnés d'une note d'envoi et adressés à Rossel Printing Company – Alain Dermonde – Parc de l'Europe – Avenue Shuman, 101 – 1400 Nivelles.

EMBALLAGE : Les encarts doivent être livrés pliés, en paquets d'au moins 250 exemplaires, disposés en croix ou en tête-bêche.

LIVRAISON : 7 jours avant parution chez Maxy Broches – avenue de Ramelot, 5 – 1480 Saintes. Les encarts doivent être livrés dans des mains de minimum 15 centimètres sans retourne.

! IMPORTANT ! AVANT livraison merci de contacter Maxy Broches 02/331.19.60 afin de convenir d'une date et d'une heure de livraison des encarts.

Chaque envoi de matériel doit être accompagné d'une note d'envoi reprenant au minimum les informations suivantes : nom du donneur d'ordre, nom de l'annonceur, date et titre de toutes les éditions dans lesquelles le matériel doit être prévu, nom du thème ainsi qu'une référence au numéro de l'ordre correspondant.

Contact : Vanessa Corthouts

Senior Account Manager

T +32 2 225 58 18 | M +32 475 855 787

E vanessa.corthouts@rossel.be